

COLORATO

www.colorato.net

ΗΛΕΚΤΡΙΚΗ ΣΚΟΥΠΑ
ΜΟΝΤΕΛΟ: CLVC-1225SW
ΙΣΧΥΣ: 1200 W



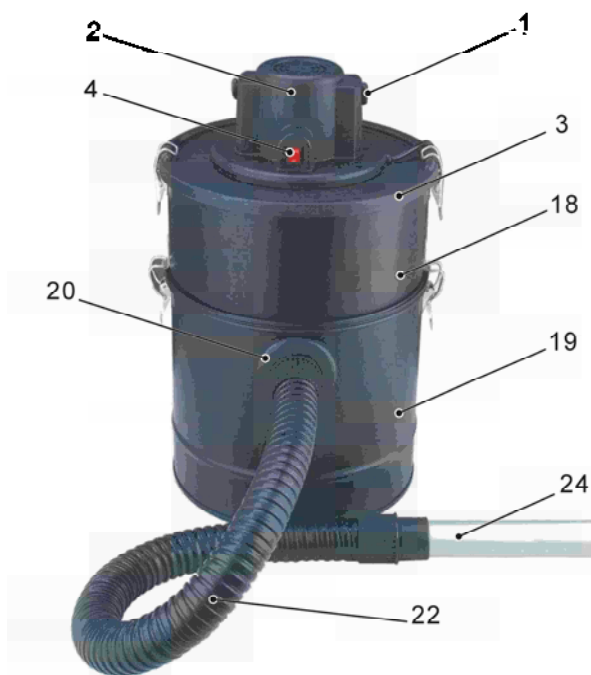
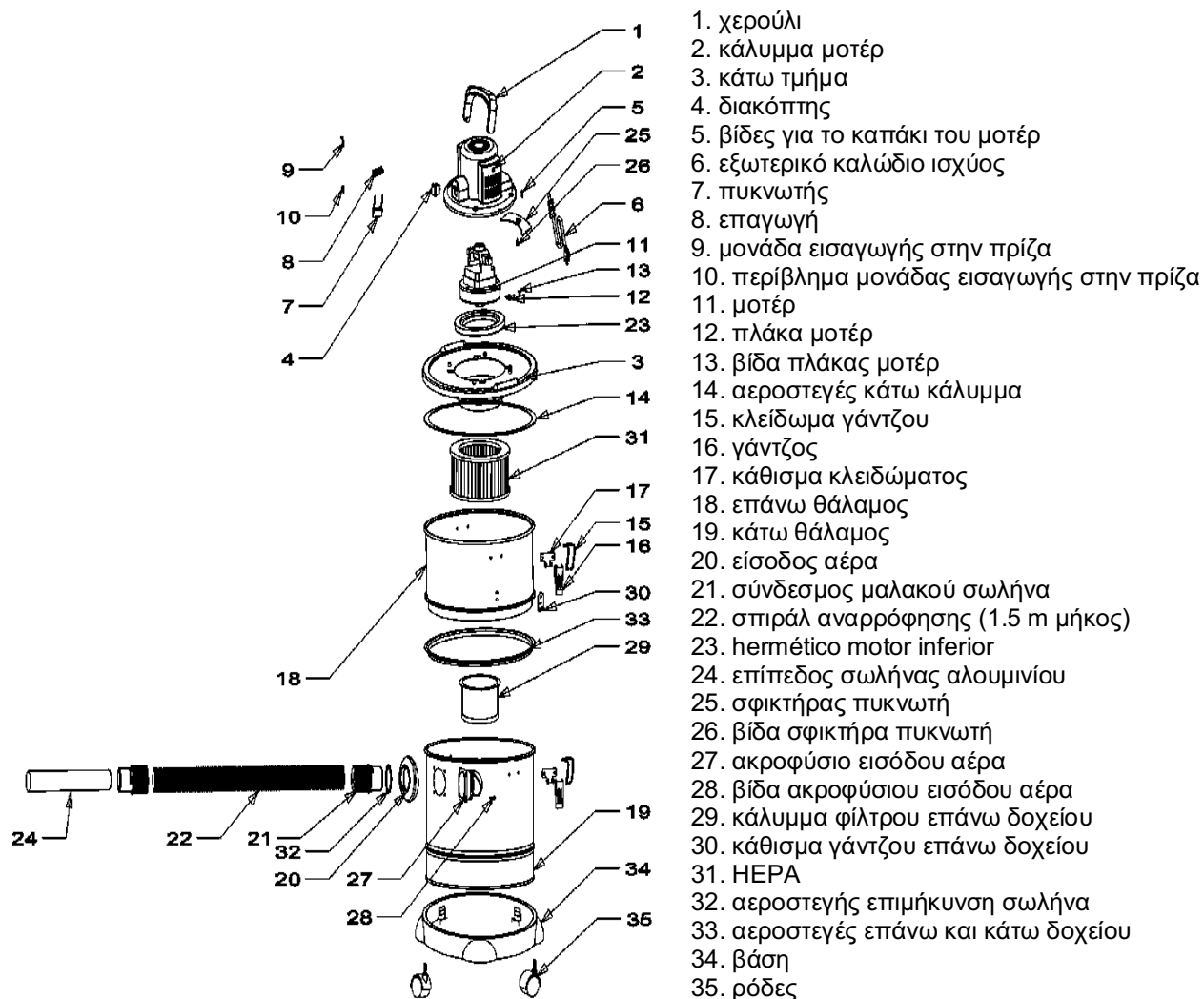
Η συσκευή προορίζεται για μάζεμα μόνο κρύας/ξηρής στάχτης.
Προσοχή: Διαβάστε αυτό το εγχειρίδιο πριν την εγκατάσταση και τη χρήση

Τεχνικά Χαρακτηριστικά:

- Μοντέλο: CLVC-1225SW
- Ισχύς: 1200 W
- Παροχή ρεύματος / Συχνότητα: 230 V / 50 Hz.
- Θερμικό προστασίας για το μοτέρ, σε περίπτωση υπερθέρμανσης
- Χωρητικότητα μεταλλικού δοχείου: 25 L (16 L το δοχείο στάχτης – 9 L το δοχείο του μοτέρ)
- Απορροφητικότητα σκούπας: ≥ 18 Kpa (180 mbar)
- Επίπεδο θορύβου: ≥ 80 db
- Μήκος καλωδίου: 3 m
- Μήκος σπιράλ αναρρόφησης: 1,50 m
- Διάμετρος σπιράλ αναρρόφησης: \varnothing 38 mm
- Μήκος ακροφύσιου αναρρόφησης: 23 cm
- Διάμετρος ακροφύσιου αναρρόφησης: \varnothing 38 mm
- Διάμετρος HEPA φίλτρου μοτέρ: \varnothing 16 cm
- Διάμετρος πυρίμαχης σακούλας: \varnothing 16 cm
- Διάμετρος μεταλλικού φίλτρου δεξαμενής: \varnothing 10 cm
- Βάρος: 5.6 kg
- Διαστάσεις συσκευής: (Π x Υ) 30,5 x 49 cm

Προσοχή:

- Πριν τη χρήση, ελέγξτε αν η τοπική σύνδεση ρεύματος ταιριάζει με την ηλεκτρική κατάταξη της συσκευής που αναφέρεται στην ετικέτα.
- Όταν η συσκευή δεν είναι σε λειτουργία βγάξτε το βύσμα από την πρίζα.
- Το βύσμα πρέπει να βγαίνει από την πρίζα πριν τον καθαρισμό ή συντήρηση της συσκευής.
- Μην βγάξετε το βύσμα από την πρίζα, τραβώντας το καλώδιο.
- Μην αφήνετε τη συσκευή χωρίς επίβλεψη, όταν είναι σε λειτουργία.
- Αυτή η συσκευή δεν προορίζεται για χρήση από άτομα (συμπεριλαμβανομένων και παιδιών) με μειωμένες σωματικές, αισθητικές ή πνευματικές ικανότητες, ή με έλλειψη εμπειρίας και γνώσης, εκτός αν επιβλέπονται ή έχουν λάβει οδηγίες σχετικά με τη χρήση της συσκευής από κάποιο άτομο που είναι υπεύθυνο για την ασφάλεια τους.
- Τα παιδιά θα πρέπει να επιβλέπονται ώστε να διασφαλίζεται ότι δεν παίζουν με τη συσκευή.
- Μην πιέζετε ή κυλάτε το καλώδιο με βαριά αντικείμενα.
- Εάν το καλώδιο καταστραφεί, πρέπει να αντικατασταθεί από τον κατασκευαστή, το εξουσιοδοτημένο συνεργείο του ή από κάποιο παρόμοια καταρτισμένο άτομο ώστε να αποφευχθεί ο κίνδυνος.
- Μην μαζεύετε αντικείμενα όπως: υγρά, εύφλεκτα ή εκρηκτικά επικίνδυνα υλικά, διαβρωτικά υλικά και αναμμένη στάχτη, σπύρα και τσιγάρα.
- Μη χρησιμοποιείτε τη συσκευή για να τραβήξετε σκόνη επικίνδυνη για την υγεία.
- Διατηρήστε τη συσκευή σε στεγνό περιβάλλον.
- Μην αγγίζετε τα ηλεκτροφόρα μέρη της συσκευής.
- Η συσκευή επισκευάζεται μόνο από τον κατασκευαστή ή από το εξουσιοδοτημένο συνεργείο επισκευών του.
- Μη χρησιμοποιείτε τη συσκευή για άλλη χρήση εκτός από την προβλεπόμενη.
- Δώστε μεγάλη προσοχή όταν καθαρίζετε σκάλες.
- Χρησιμοποιήστε μόνο τα παρεχόμενα από τον κατασκευαστή ή από το εξουσιοδοτημένο συνεργείο επισκευών, εξαρτήματα ή ανταλλακτικά
- Όταν χρησιμοποιείτε τη συσκευή για να καθαρίσετε τη σκόνη από το τζάκι, δεν πρέπει να τραβάτε στάχτες με θερμοκρασία πάνω από 50°C. Δεν πρέπει να τραβάτε στάχτες ή άλλα αντικείμενα όπου η φωτιά δεν έχει σβήσει πλήρως.
- Μην χρησιμοποιείτε τη συσκευή αν δεν είναι εγκατεστημένο το φίλτρο! Μη χρησιμοποιείτε άλλα φίλτρα εκτός από αυτά (φίλτρο αποτροπής φωτιάς) που είναι προσαρτημένα στη συσκευή από τον κατασκευαστή.



Εικόνα Α1

Περιεχόμενα:

- Διπλού θαλάμου σκούπα στάχτης με ενσωματωμένο μοτέρ, περίβλημα φίλτρου και πυρίμαχη σακούλα.
- Εύκαμπτος σωλήνας αλουμινίου 1.5 μέτρο.
- Ακροφύσιο: Επίπεδο ακροφύσιο 27 εκατοστών για δύσκολα προσβάσιμες γωνίες.

A. Εγκατάσταση της σκούπας στάχτης

- Βγάλτε τη συσκευή και τα εξαρτήματα της. Ελέγξτε αν η συσκευή και τα εξαρτήματα είναι σε καλή κατάσταση (φωτογραφία A1).
- Χαλαρώστε το κούμπωμα και βγάλτε το καπάκι μοτέρ / φίλτρου από τη συσκευή.
- Τοποθετήστε το σετ φίλτρου στο κάτω μέρος του καπακιού.
- Επανατοποθετήστε το καπάκι μοτέρ / φίλτρου στο δοχείο και κλείστε το κούμπωμα για να το στερεώσετε.
- Συνδέστε το ακροφύσιο στο σωλήνα αλουμινίου (Φωτό A1). Συνδέστε το αντίθετο άκρο του σωλήνα στη συσκευή.

B. Μάζεμα στάχτης

- Χρησιμοποιήστε μόνο το φίλτρο που παρέχεται.
- Όταν η σκούπα είναι γεμάτη ή είναι δύσκολο να τραβήξει περισσότερη τέφρα, το φίλτρο πρέπει να απομακρύνεται και να καθαρίζεται.
- Όταν τραβάτε την τέφρα από το τζάκι, η θερμοκρασία της δεν πρέπει να ξεπερνάει τους 80 °C. (Φωτό A2).
- Μην τραβάτε τέφρα εάν η φλόγα δεν έχει εξουδετερωθεί πλήρως!



Εικόνα A2

Γ. Μετά τη χρήση

- Πιέστε το διακόπτη για να κλείσετε τη σκούπα.
- Βγάλτε το βύσμα από την πρίζα.
- Τυλίξτε το καλώδιο.
- Αποσυνδέστε το σπινάλ από τη συσκευή.
- Βγάλτε το καπάκι μοτέρ / φίλτρου από τη συσκευή.
- Αδειάστε τους δύο θαλάμους και καθαρίστε τους.
- Για να καθαρίσετε το φίλτρο, απομακρύνετε το και πλύνετε το προσεκτικά (όπως δείχνει η φωτο A3). Βεβαιωθείτε ότι το φίλτρο έχει στεγνώσει πλήρως πριν το επανεγκαταστήσετε στη σκούπα στάχτης.



Εικόνα A3


Δ. Συντήρηση

- Το δοχείο και το φίλτρο θα πρέπει να καθαρίζονται με νερό σε τακτά χρονικά διαστήματα.
- Το καπάκι του φίλτρου θα πρέπει να καθαρίζεται με ένα στεγνό πανί.
- Εάν η συσκευή φαίνεται να χάνει αναρρόφηση, ελέγξτε αν ο σωλήνας έχει συνδεθεί καλά και δεν είναι μπλοκαρισμένος.

E. Πώς λειτουργεί η συσκευή:

- Η σκούπα στάχτης αποτελείται από δύο θαλάμους και ένα καπάκι μοτέρ/φίλτρου. Ο κάτω θάλαμος φιλτράρει τη βαριά στάχτη ενώ ο κάτω θάλαμος φιλτράρει την τέφρα. Ο σωλήνας εισόδου συνδέεται στον κάτω θάλαμο. Εδώ η βαριά στάχτη και το κάρβουνο διαχωρίζονται από την τέφρα και αποθηκεύονται εδώ για απόρριψη. Η τέφρα μεταφέρεται στον επάνω θάλαμο όπου φιλτράρεται και αποθηκεύεται για απόρριψη.



Το σύμβολο  επάνω στο προϊόν σημαίνει ότι στο τέλος της ζωής της, η συσκευή δεν πρέπει να θεωρηθεί κοινό απόβλητο. Είναι ένα ειδικό απόβλητο και πρέπει να καταστραφεί σε ειδικό χώρο περισυλλογής και απόρριψης, όπως επιβάλλει η οδηγία **EC 2002/96/EC(WEEE)**. Με τη σωστή απόρριψη αυτού του προϊόντος, μπορείτε να αποφύγετε τις αρνητικές επιπτώσεις για το περιβάλλον και την ανθρώπινη υγεία, λόγω της ύπαρξης πιθανών επικίνδυνων ουσιών στο προϊόν.